

2020/01



# FTI FLUCHTTÜRSTEUER- TERMINAL INTEGRAL



# FTI FLUCHTTÜRSTEUER- TERMINAL INTEGRAL

## FÜR NOTAUSGÄNGE, DIE SICH SCHNELL ÖFFNEN LASSEN

Das neue FTI der BSW SECURITY ist ein eigenständiges Terminal für einfache und vernetzte Fluchtweglösungen. Sicherheitstechnisch erfüllt es alle Anforderungen, so dass sich die Notausgänge im Notfall schnell und ohne Hilfsmittel öffnen lassen. Ebenfalls können Sie die Notfreischaltung verzögern, was die Gebäude- und Personensicherheit erhöht.

Auf Wunsch können weitere Komponenten wie akustische und optische Signalgeber, Schlüsselschalter und Codeleser abgesetzt integriert werden. Das FTI erfüllt die Anforderungen der EN 13637 (Elektrisch gesteuerte Notausgangsanlagen für Türen in Rettungswegen) und der EltVTR (Richtlinie über elektrische Verriegelungssysteme von Türen in Rettungswegen).

### Schlicht, hochwertig, anpassbar

Das Design ist ebenso schlicht wie hochwertig. Standardmässig erhältlich ist das Terminal in Grün und in elegantem Weiss für die gehobene Innenarchitektur.

Ob Aufputz- oder Unterputzlösung entscheiden Sie. Das Gehäuse steht maximal um 13,5 mm vor und der Nottaster ist flächenbündig integriert.

Dies ermöglicht eine flexible Gestaltung. Das Piktogramm ist beleuchtet und damit gut sichtbar.



Das FTI lässt sich einfach montieren und in Betrieb nehmen. Es visualisiert mittels LED-Anzeige auf einfache Weise den Status des Notausgangs.





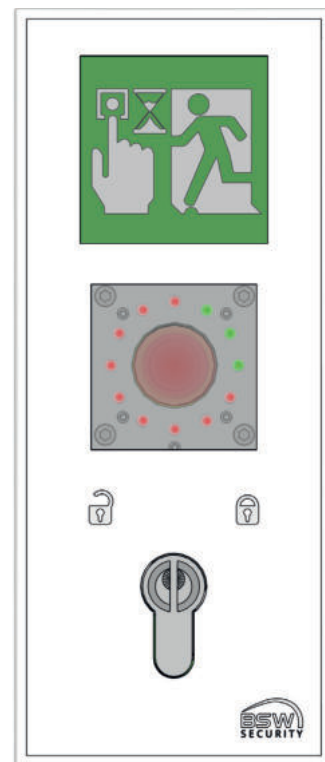
# SCHÜTZEN SIE KINDER – AUCH VOR SICH SELBST

## LÖSUNGEN FÜR KINDERGÄRTEN UND SCHULEN

Der Einsatz von Fluchttürsteuerterminals in Kindergärten oder Schulen stellt eine besondere Herausforderung dar: Kinder sind neugierig und drücken gern mal auf einen Knopf. Deshalb ist es wichtig, dass die Notfreischaltung hier nicht sofort erfolgt – besonders, wenn die Fluchttür zum Beispiel auf eine befahrene Strasse führt.

Dank einer Freigabeverzögerung kann die Aufsichtsperson verhindern, dass Kinder das Gebäude unbefugt verlassen. Selbstverständlich kann die Notfreischaltung bei einem Ereignis ohne weiteres Zutun ausgelöst werden.

Diese Lösung ist auch ideal für Demenzabteilungen geeignet.



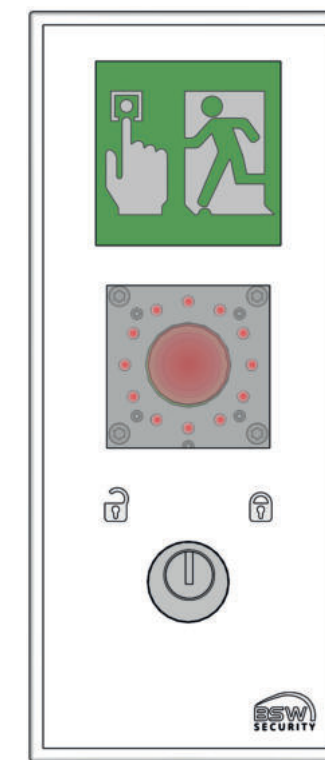
# SICHERHEIT FÜR KUNDEN UND MITARBEITER

## LÖSUNGEN FÜR EINKAUFSZENTREN

In Einkaufszentren ist es wichtig, dass die Fluchtwege im Notfall schnell begehbar sind, aber kein missbräuchlicher Alarm ausgelöst wird. Über das FTI können Sie die Voralarm- und Alarmzeiten individuell einstellen und den Alarm an Gebäudeleitsysteme und Einbruchmeldezentrale automatisch weiterleiten. Auch die zentrale Notfreischaltung über die Brandmeldeanlage

ist möglich. Um sicherzustellen, dass keine Türen ungewollt offen bleiben und somit unberechtigt begangen werden, lässt sich die Türöffenzeit individuell einstellen und mittels Alarm überwachen.

Für autorisierte Personen ist der Zu- und Austritt mittels Schlüssel, Badge oder Code jederzeit möglich. Natürlich kann auch Ihr Zutrittskontrollsystem eingebunden werden.

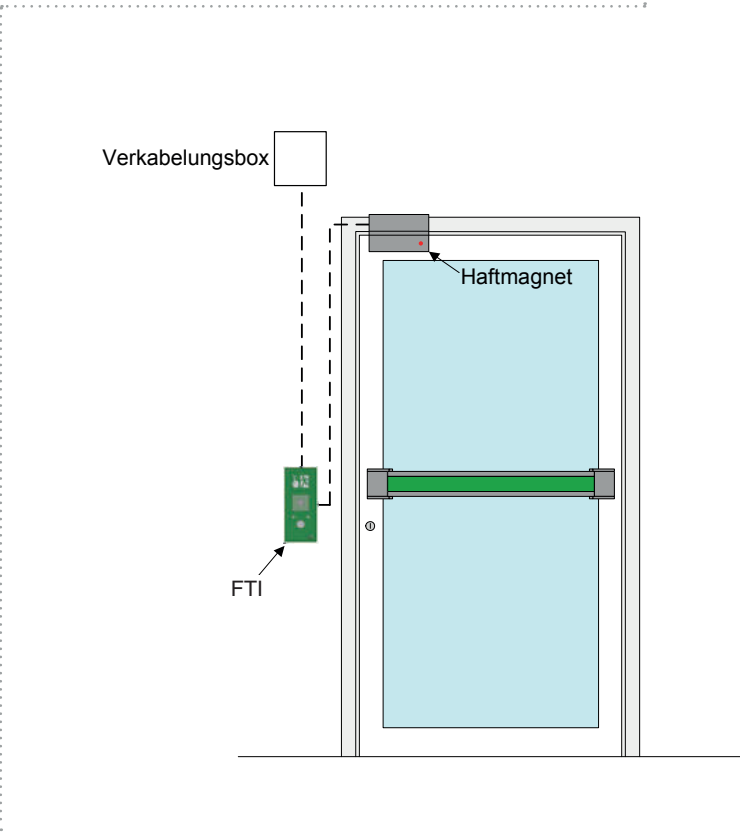


# EINE SICHERE PUNKT-LANDUNG

## LÖSUNGEN FÜR FLUGHÄFEN

Flughäfen haben strenge Sicherheitsvorschriften – diese lassen sich mit dem FTI einfach einhalten. Wir ermöglichen Ihnen die schnelle Evakuierung aller Personen im Gefahrenfall. Unser System ist skalierbar, lässt sich auf beliebig viele Türen erweitern und fügt sich nahtlos in Ihr vorhandenes Zutrittssystem ein. Die Integration in alle rele-

vanten Gebäude- und Sicherheitssysteme ist ebenso möglich.  
Auf Grund der international verständlichen, normierten Piktogramme ist das System auch für Personen aus fremden Kulturkreisen intuitiv verständlich und nutzbar.

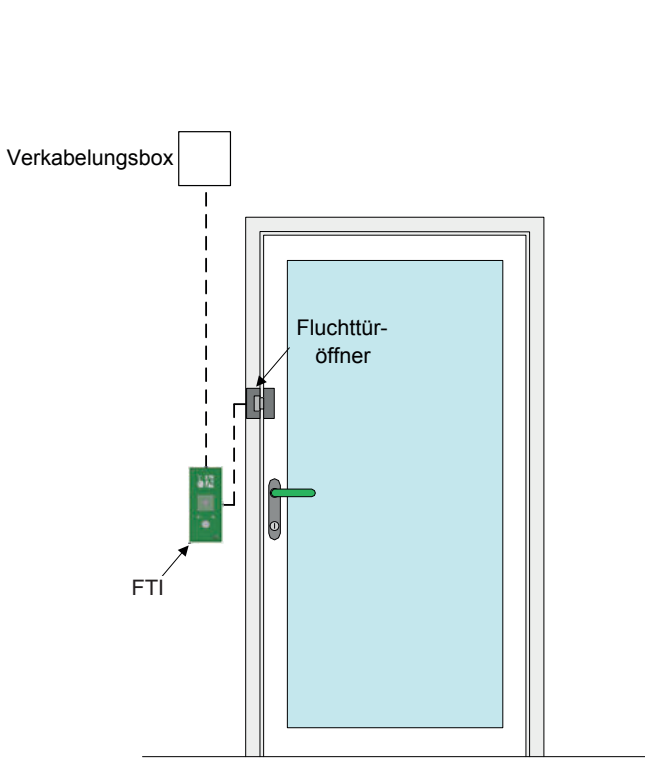


# PRODUKTVARIANTEN

T1: Mit Zeiverzögerung 0...15s | T0: Ohne Zeitverzögerung | RZ: Rundzylinder | PZ: Profilzylinder | CL: Codeleser

<div>T1</div> 	FTI-T1-RZ-2	Fluchttürsteuerterminal Integral T1 RZ grün
	FTI-T1-RZ-1	Fluchttürsteuerterminal Integral T1 RZ weiss
	FTI-T1-PZ-2	Fluchttürsteuerterminal Integral T1 PZ grün
	FTI-T1-PZ-1	Fluchttürsteuerterminal Integral T1 PZ weiss
	FTI-T1-CL-2	Fluchttürsteuerterminal Integral T1 CL grün
	FTI-T1-CL-1	Fluchttürsteuerterminal Integral T1 CL weiss
<div>T0</div> 	FTI-T0-RZ-2	Fluchttürsteuerterminal Integral T0 RZ grün
	FTI-T0-RZ-1	Fluchttürsteuerterminal Integral T0 RZ weiss
	FTI-T0-PZ-2	Fluchttürsteuerterminal Integral T0 PZ grün
	FTI-T0-PZ-1	Fluchttürsteuerterminal Integral T0 PZ weiss
	FTI-T0-CL-2	Fluchttürsteuerterminal Integral T0 CL grün
	FTI-T0-CL-1	Fluchttürsteuerterminal Integral T0 CL weiss

Im System geprüfte Verriegelungskomponenten	
Haftmagnet	EF550CTC
	EF750EXTCTC.06
	TV201
Fluchttüröffner	828
	332
	331
	TV500





# DESIGN + TECHNIK = SICHERHEIT

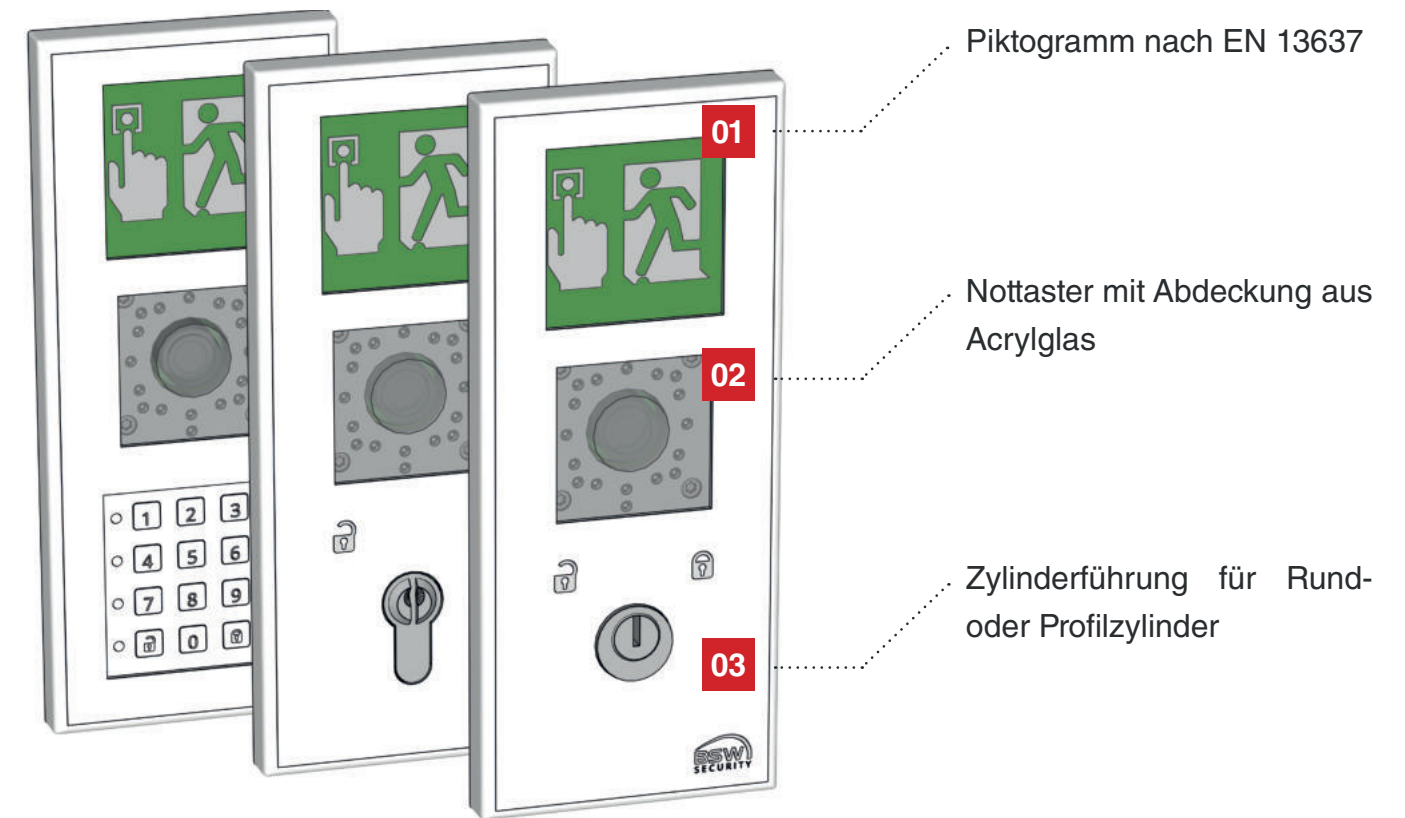
## FUNKTIONALITÄTEN UND BESONDERHEITEN

Das eigenständige Terminal eignet sich auch optimal für einfache Fluchtweglösungen. Eine Plexiglasabdeckung verhindert einen unbeabsichtigten Alarm.

Bei entsprechender Genehmigung durch die Behörden kann die Notfreisaltung verzögert werden. Die Zeitverzögerung bis

zur Freisaltung wird über einen beleuchteten LED-Kranz angezeigt.

Weitere Systeme können Sie problemlos mit potenzialfreien Kontakten verknüpfen. Dabei entspricht das Terminal selbstverständlich der Norm EN 13637 sowie EltVTR.



## IHRE VORTEILE

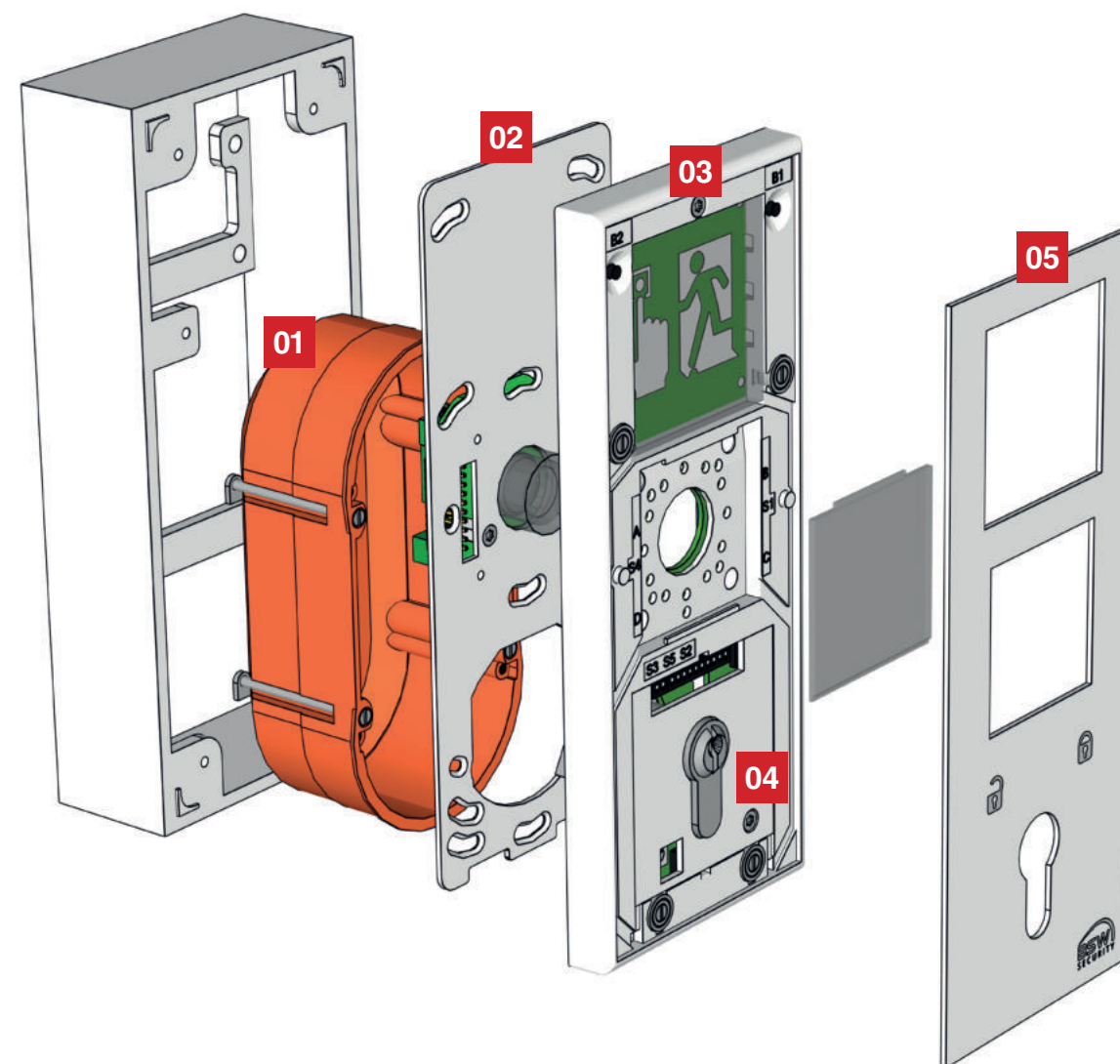
- Schlankes und flaches Design (13,5 mm Wandaufbau)
- Einfache Montage und Inbetriebnahme (Verdrahtung ohne Frontrechner möglich)
- Mit 2er Standard UP-Dose oder Aufputzrahmen einsetzbar
- Flexibilität durch abgesetzte Bedien- und Anlagenkomponenten
- Mit oder ohne Zeitverzögerung nach EN13637
- Elektrisch rastender Nottaster
- Beleuchtetes Piktogramm
- Bedienung mittels Schlüssel, Code oder Badge möglich
- 12 VDC oder 24 VDC Versorgungsspannung

# DESIGN IST MEHR ALS GUTES AUSSEHEN

## EFFIZIENT SCHON BEI DER MONTAGE

Das FTI ist nicht nur in der Anwendung durchdacht. Wir vereinfachen Ihnen die Installation und nehmen Ihnen Aufwand ab. Die Verkabelung ist nur an einer Platine nötig und der ganze Aufbau ist einfach, modular und integral. Weil Sie nur eine 2er Standard UP-Dose benötigen, fällt auch in der Nachbearbeitung weniger Aufwand für Sie an.

Durch den cleveren Aufbau ist die Elektronik während der Bauphase geschützt: Der Frontrechner wird erst bei der Inbetriebnahme montiert und ist damit vor Schmutz und Diebstahl sicher.



**01 AP mit AP-Rahmen oder UP in 2er Standarddose möglich.**

**02 Hilfreich auf jeder Baustelle: Verkabelung vorgängig zu Programmierung**

Das Montageset kann schon vorab auf der Baustelle montiert werden.

So wird die sichtbare Bedienfront vor Verschmutzung und Diebstahl auf der Baustelle geschützt.

**03 Frontrechner**

Gefälliges Design. Bei der UP-Montage beträgt der Wandaufbau nur 13,5mm.

**04 Mehr Varianten, ganz nach Bedarf**

Profilzylinder, Rundzylinder, Codetastatur mit Badge-Leser.

In Grün und in Weiss erhältlich.

**05 Abdeckplatte**

Sabotageschutz gegen unbefugte Manipulation.

**Switzerland**

BSW SECURITY AG  
T 0840 279 279 · F 0840 279 329  
info@bsw.swiss

**Austria**

BSW SECURITY GmbH  
T 0043 4282 20280 · F 0043 4282 20280 44  
info@bsw.at

